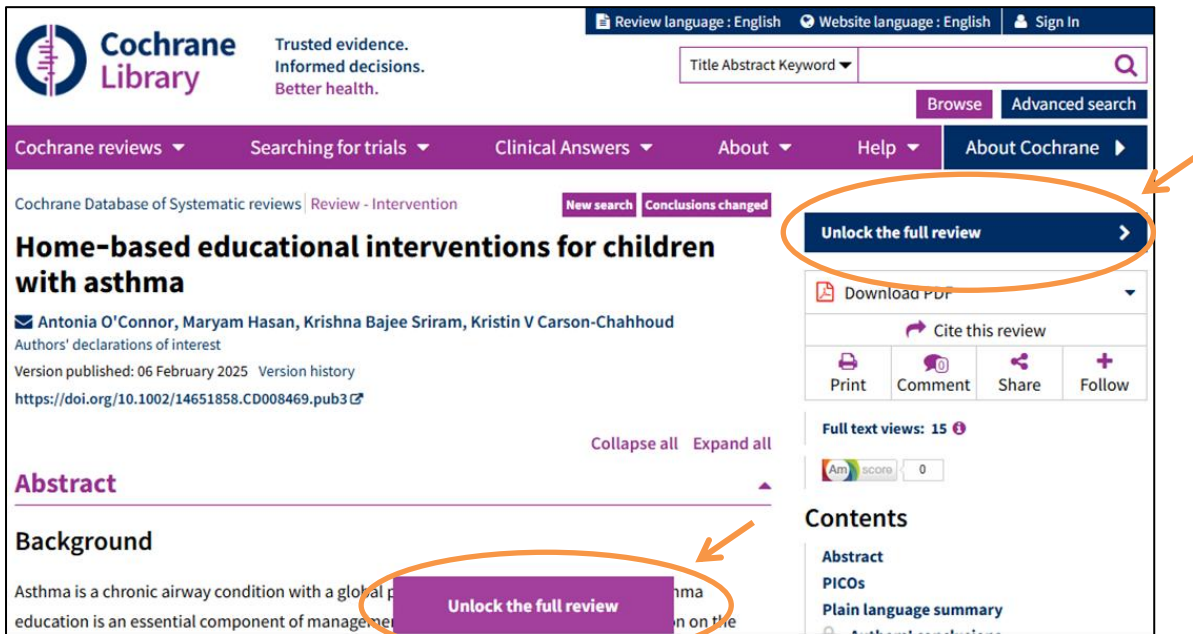


「Cochrane Library」(Wiley)を学外から利用する

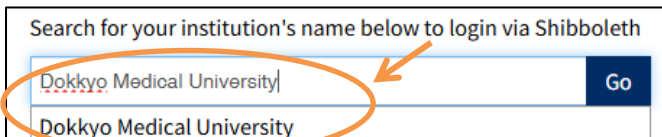
獨協医科大学で契約している電子ジャーナルや電子ブック、データベース等の一部は、自宅・出先など学外から、DMU ID (獨協医大オンラインアカウント) のユーザー名とパスワードでログインし、利用することができます。

<本文ページからのログイン手順>

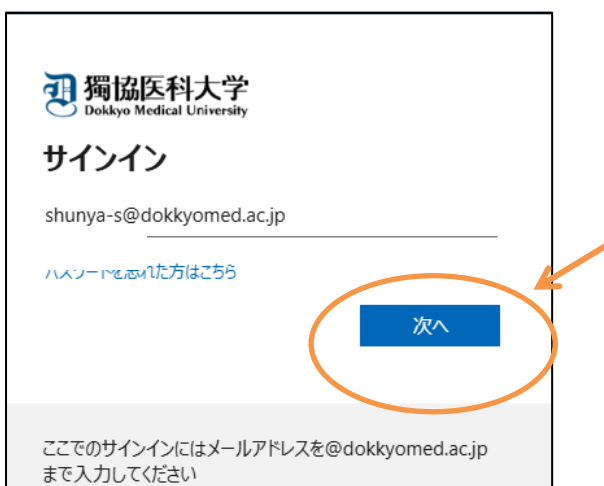
1. 画面上の「Unlock the full review」の表示をクリック



2. 表示される画面の検索ボックスに” Dokkyo Medical University” と入力後、候補で表示される「Dokkyo Medical University」を選択し、「Go」をクリック



3. 認証画面で DMU ID のアカウント名 (メールアドレス (xxxx@dokkyomed.ac.jp) 入力し、「次へ」をクリック



4. DMU ID のパスワードを入力し、「サインイン」をクリック

獨協医科大学
Dokkyo Medical University

← shunya-s@dokkyomed.ac.jp

パスワードの入力

パスワード

パスワードを忘れた方はこちら

サインイン

5. サインインの状態の維持について、「はい」または「いいえ」をクリック

※複数人で共有して利用する端末からアクセスする場合、必ず「いいえ」を選択

獨協医科大学
Dokkyo Medical University

shunya-s@dokkyomed.ac.jp

サインインの状態を維持しますか?

これにより、サインインを求められる回数を減らすことができます。

今後このメッセージを表示しない

いいえ はい

6. 利用規約 (Terms of Use(TOU))の 利用規約に同意します。 にチェックをつけ、送信をクリック

利用規約に同意します。

送信 拒否

7. ログイン情報の送信について、表示されたいずれかのラジオボタンを選択し、同意をクリック

先に進むには上記の情報が接続先サービスに公開されることとなります。接続先サービスにこの情報を公開することに同意しますか?

サービス送信する情報を毎回確認します。
今回は情報を送信することに同意します。

次回からこのサービスではこの画面を表示しません。属性情報に変化がない限り、今後このサービスに対して今回と同一の情報自動的に送信することに同意します。
今回と同一の情報を自動的に送信することに同意します。

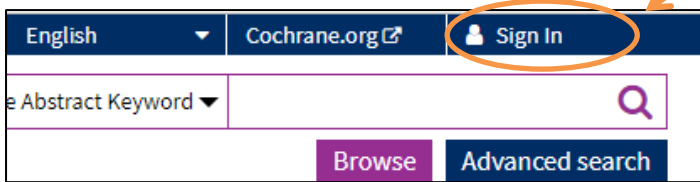
この画面をもう表示しません
ユーザ情報を今後すべてのサービスに対して自動的に送信することに同意します。送信する情報は表示以外のものを含む可能性があります。

同意 拒否


<トップページからの手順>

1. Cochrane Library にアクセス <https://www.cochranelibrary.com/>

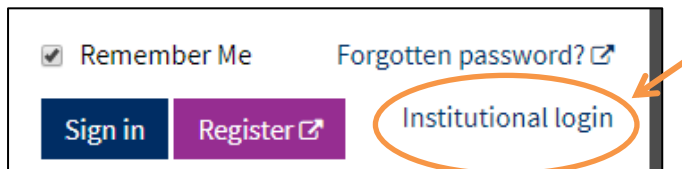
画面右上部の 「Sign In」 をクリック



スマートフォン・タブレットからアクセスした際は、画面右上のメニューボタン選択後に表示される一覧から、「Sign In」 を選択



2. 表示された画面から、「Institutional login」 をクリック



3. <本文ページからのログイン手順> 2～7 と同じ手順でログイン

【問い合わせ先】

- 電子ジャーナル、電子ブック、データベースの利用に関して

獨協医科大学図書館 <https://library.dokkyomed.ac.jp/>

参考調査係

TEL : 0282-87-2272 (内線 2093)

E-mail : libsanko (あつと) dokkyomed.ac.jp

- 獨協医大オンラインアカウント(DMU ID)に関して

情報基盤センター <https://dept.dokkyomed.ac.jp/dep-m/infoed/index.html>

内線 : 2514

E-mail : cict (あつと) dokkyomed.ac.jp

*迷惑メール防止の為、E-mail を一部変えています。

メール送信時は、(あつと) を@に変えてください。